











[꽃그림 천아트]교육 강의계획서

교육기간	2024. . 8 . 9 ~ 2024 . 12 . 27 금요일/ 13 :30~ 15:30(시간/ 총2시간) 주1 회/ 20주	강의실	2층 2강의실
수업방법	강의형태 : 이론중심(), 실습중심(v), 이론 / 실습중심()		
교재 / 재료비	○ 재료비 : 각 회기마다 다름 ○ 납부방법 : 강사에게 납부		
수강생준비물	천아트물감, 붓, 파렛트, 물수건, 물 통, 보조제, 연습용천 등 다양한 반재		
강사명	유 미 경		
구분	강 의 내 용	이미지	비고
1주차	천아트 소개 및 코스모스 그리기 기법 익히기		
2주차	코스모스 반재에 그리기		
3주차	후리지아 그리기 기법 익히기		
4주차	후리지아 반재에 그리기		
5주차	남천 그리기 기법 익히기		
6주차	남천 반재에 그리기		
7주차	영경귀 그리기 기법 익히기		
8주차	영경귀 반재에 그리기		
9주차	제비꽃 그리기 기법 익히기		
10주차	제비꽃 반재에 그리기		
11주차	구절초 그리기 기법 익히기		
12주차	구절초 반재에 그리기		
13주차	강아지풀 그리기 기법 익히기		
14주차	강아지풀 반재에 그리기		
15주차	짚레꽃 그리기 기법 익히기		
16주차	짚레꽃 반재에 그리기		
17주차	클로버 그리기 기법 익히기		
18주차	클로버 반재에 그리기		
19주차	라인모란 그리기 기법 익히기		
20주차	라인모란 반재에 그리기		