










# [ 꽃그림 천아트 야간반 ]교육 강의 계획서

|          |  |   |         |
|----------|--|---|---------|
| 교육기간     | 2024. 8. 7 ~ 2024. 12. 18<br>수요일/ 19 :00~21:00(시간/ 총2시간) 주1 회/ 18주 | 강의실   | 2층 2강의실 |
| 수업방법     | 강의형태 : 이론중심( ), 실습중심( v ), 이론 / 실습중심( )                            |   |         |
| 교재 / 재료비 | ○ 재료비 :각 회기마다 다름      ○ 납부방법 : 강사에게 납부                             |   |         |
| 수강생준비물   | 천아트물감, 붓, 파렛트, 물수건, 물 통, 보조제, 연습용천 등 다양한 반재                        |   |         |
| 강사명      | 유 미 경  |   |         |
| 구분       | 강의내용   | 이미지   | 비고      |
| 1주차      | 천아트 소개 및 코스모스 그리기 기법 익히기   |    |         |
| 2주차      | 코스모스 반재에 그리기   |   |         |
| 3주차      | 후리지아 그리기 기법 익히기  |    |         |
| 4주차      | 후리지아 반재에 그리기   |   |         |
| 5주차      | 남천 그리기 기법 익히기  |   |         |
| 6주차      | 남천 반재에 그리기   |   |         |
| 7주차      | 영정귀 그리기 기법 익히기   |  |         |
| 8주차      | 영정귀 반재에 그리기  |   |         |
| 9주차      | 제비꽃 그리기 기법 익히기   |  |         |
| 10주차     | 제비꽃 반재에 그리기  |   |         |
| 11주차     | 구절초 그리기 기법 익히기   |  |         |
| 12주차     | 구절초 반재에 그리기  |   |         |
| 13주차     | 강아지풀 그리기 기법 익히기  |  |         |
| 14주차     | 강아지풀 반재에 그리기   |   |         |
| 15주차     | 짚레꽃 그리기 기법 익히기   |  |         |
| 16주차     | 짚레꽃 반재에 그리기  |   |         |
| 17주차     | 클로버 그리기 기법 익히기   |  |         |
| 18주차     | 클로버 반재에 그리기  |   |         |